




REHBERLİK BÜLTENİ

HANGİ DERS
NASIL
ÇALIŞILIR?

HACI LÜTFİYE ŞİRECİ REHBERLİK VE ARAŞTIRMA MERKEZİ



HANGİ DERS NASIL ÇALIŞILIR?



"Başarı, her gün yapılan küçük çabaların toplamıdır."

TÜRKÇE DERSİNE NASIL ÇALIŞILIR?



Ders Notlarını Düzenle

- Ders kitaplarını ve notlarını incelikle incele
- Konu özetleri yap
- Eksik olduğun konuları belirle

Dil Bilgisi Çalışmalarına Odaklan

- Türkçedeki dil bilgisi değiştirilebilir
- Alıştırma yap
- Kendi cümlelerini oluştur

Okuma ve Okuma Becerilerini Geliştirme

- Metinler oku
- Okuduğunu anlama detaylarını çöz

Yazılı Anlatım Çalışmaları Yap

- Kompozisyon yaz
- Yazılarını inceleyin

Edebiyat Konularını Çalış

- Edebiyat tarihi, edebi terimler, önemli yazarlar ve eserleri hakkında çalışma yap.
- Edebi türleri ve teknikleri öğren. Şiir, hikaye, roman gibi türleri ve bunların özelliklerini öğren.
- Türkçe dersine etkili çalışmak, kelime dağarcığını geliştirmeye, dil bilgisi kurallarını öğrenmeye ve Türkçe'yi daha etkin kullanmaya yardımcı olacaktır.

Türkçe Sınavlarına Hazırlık Yapın

- Çıkmış soruları çözün. Eğer bir sınav için çalışıyorsanız, geçmiş sınav soruları üzerinde çalışmak, sınavın formatını anlamanızı ve hangi konularda eksik olduğunuzu görmeyi sağlar.

- **Metin Analizi Yap:** Türkçe ve Edebiyat derslerinde, metin çözümlenmesi yaparak ana fikirleri, edebi terimleri ve anlamları öğrenebilirsin.
- **Okuma ve Anlam Çıkarmaya Odaklan:** Okuduğun metinleri anlamaya çalış, ana tema ve mesajları belirle.
- **Özlü Notlar Al:** Türkçe ve edebiyat konularında önemli tanımlar, terimler ve yazım kurallarını not alarak tekrar edebilirsin.
- **Sözlü Anlatım Çalışmaları Yap**
- **Konuşma pratiği yap.**
- Sunum yapmayı dene.
- Kelime Dağarcığını Geliştirme
- Yeni kelime öğren.
- Sözlük kullan.




MATEMATİK DERSİNE NASIL ÇALIŞILIR?

- **Temel kavramlara hâkim olun:** Matematikte bir konuya başlamadan önce, o konunun temel kavramlarını iyi anlamak çok önemlidir. Örneğin, sayıların özelliklerini, temel işlem kurallarını ve geometri terimlerini iyi bilmek gerekir.
- **Önce kolay konuları öğrenin:** Matematikte, bazı konular diğerlerinden daha temel olabilir. Öncelikle, basit konuları öğrenip anladıktan sonra zor konulara geçmek daha faydalıdır.
- **Adım adım çalışın:** Her konuyu adım adım öğrenmeye özen gösterin. Matematik, genellikle bir önceki konuya dayalı olduğu için, eksik bir konu ileride zorluk yaşamanıza neden olabilir.



Çeşitli soru tipleri çözün: Sadece ders kitabındaki soruları değil, farklı kaynaklardan da soru çözerek farklı soru tipleriyle karşılaşın. Bu, sınavlarda daha rahat çözüm bulmanıza yardımcı olur.




- **Zor soruları çözmeye çalışın:** Kolay soruları çözerken kendinizi rahat hissedebilirsiniz, ancak zor sorular sizi daha fazla geliştirir. Zorlandığınız sorularda pes etmeyin; çözüm yollarını araştırın ve öğretmeninizden veya arkadaşlarınızdan yardım isteyin.
- **Çıkış soruları çözün:** Geçmiş sınav soruları, sınavın formatını anlamana yardımcı olur. Bu tür soruları çözmek, sınavda karşılaşabileceğiniz soru türlerini tanımanıza yardımcı olur.



Düzenli çalışma: Matematik düzenli çalışma gerektiren bir derstir. Birkaç saatlik kesintisiz çalışma seansları yerine, her gün belirli sürelerde çalışarak daha verimli sonuçlar alabilirsiniz.

Zamanı iyi yönetin: Her konuyu çalışırken zamanınızı nasıl harcadığınıza dikkat edin. Zorlandığınız konulara daha fazla zaman ayırın, ancak tembel olduğunuz veya basit konularda fazla vakit kaybetmeyin.


Doğru çözüm yollarını öğrenin: Bir soruyu çözerken doğru yolu bulmaya çalışın ve adım adım çözüme ulaşın. Öğrenmek için, yanlış yaptığınız soruları doğru çözüm yollarıyla tekrar yapın.



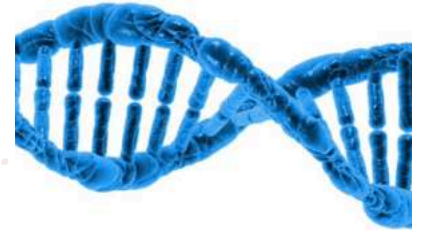
FEN BİLİMLERİ DERSİNE NASIL ÇALIŞILIR?

- **Ders kitaplarını ve öğretmenlerinin notlarını dikkatle okuyun:** Fen bilimleri konuları genellikle derin ve kapsamlıdır. Öğretmeninizin eksikliklerini yaşamamak için ders kitaplarınızı ve öğretmenlerinizi mutlaka okuyun.
- **Kavramları netleştirin:** Fen bilimlerinde en önemli şeyler, doğru terimleri öğrenmektir. Örneğin biyolojik hücre yapısı, fiziksel değişiklikler veya kimyasal değişiklikler gibi kavramların iyi anlaşılması gerekir.
- **Deney ve uygulamalar:** Fen bilimleri derslerinde teorik bilgilerin yanı sıra uygulamalar ve uygulamalar da çok önemlidir. Özellikle kimya ve fizik derslerinde denemeler yaparak konuyu pekiştirebilirsiniz. Fen bilimleri derslerine ait deneylere evde veya kısaca yaparak, teorik bilgileri pratikle destekleyin.

- **Gözlemler yapın:** Özellikle biyoloji dersinde, doğadaki gözlemlerinizi teorik bilgilerinizi birleştirerek konuyu daha iyi anlayabilirsiniz.
- **Grafik ve diyagramlar:** Fen bilimleri genellikle çizgiler, diyagramlar ve sözlerle anlatılır. Bu nedenle derslerde gördüğünüz grafik ve diyagramlara dikkat edin ve bunların kapsamını genişletin. Özellikle biyoloji ve kimyada hücre yapıları, kimyasal bağlantılar veya enerji bağlantıları gibi ayrılmış görseller oldukça önemlidir.
- **Zihin haritaları ve şemalar:** Öğrenmeniz gereken karmaşık bilgileri zihin haritaları veya şemalarla organize edebilirsiniz. Bu teknik, özellikle büyük miktarda etkiye sahip olup faydalıdır.



- **Evde basit temeller yapın:** Özellikle kimya ve fizik derslerinde teorik bilgilerinizi pratiğe aktarın, öğrenmenizi pekiştirin. Basit sıcaklıklar veya çevrimiçi simülasyonlar kullanarak, konuyu daha iyi anlayabilirsiniz.
- **Fen kulübüne katılın:** Okulda bir fen varsa kulübü, katılarak farklı deneyler yapabilir ve konularda daha fazla bilgi sahibi olabilirsiniz.



SOSYAL BİLİMLER DERSİNE NASIL ÇALIŞILIR?

- Sosyal bilgiler dersinde günlük yaşamımızda kullanabileceğimiz birçok bilgiyi, tarihimizi, yaşadığımız çevreyi, vatandaşlık hak ve sorumluluklarını öğreniriz. □ Sosyal Bilgiler dersinin konularının öğrenimi kolaydır. Ancak öğrendiklerimiz kolaylıkla unutulmaktadır. Bu nedenle konular belirli aralıklarla tekrar edilmelidir.
- Öncelikle konu ve bu konularla ilgili temel kavramlar öğrenilmeli, örnek sorular daha sonra çözülmelidir. Bir konu iyice öğrenilmeden o konuyla ilgili test çözülmemelidir. Konu tam öğrenilmeden soru çözülmürse, yapılan yanlışlar moralinizi bozabilir.
- Konular çalışılırken önemli yerlerin altı çizilmeli, not alınmalıdır. Olaylar arasında bağlantılar kurulmalıdır.
- Tarihi olaylar neden - sonuç ilişkisine dayanır. Bundan dolayı bir konu öğrenilmeden diğerine geçilmemelidir.
- Haritalardan yararlanılmalıdır. Bu öğrenmeyi pekiştirecek, öğrenmenin kalıcı olmasını sağlayacaktır.
- Vatandaşlıkla ilgili konulara çalışırken (Demokrasinin Serüveni, Yaşayan Demokrasi gibi) mutlaka günlük yaşantınızla bağlantılar kurun. Konuları günlük yaşantınızla ilişkilendirin. Çünkü bu derste öğrendikleriniz, aslında günlük yaşantınızın her alanında okulda, evde, sokakta, televizyonda, vb. gördüklerinizin bir benzeridir.
- Konuları çalışıp, testleri çözdükten sonra hangi konudan eksik olduğunuzu belirlemeli ve bu eksikliğini gidermek için gayret etmeliyiz. Eksikliklerimizi giderme konusunda mutlaka öğretmenlerimizden de yardım istemeliyiz.
- Okumaktan sıkılmayan, geçmişi merak eden ve günümüzdeki gelişmelerle geçmişi özdeşleştirmekten hoşlanan öğrenciler, tarih konularını kolayca öğrenebilmektedirler. Tarih kolay öğrenildiği gibi, kolayca da unutulabilmektedir. Çünkü yüzlerce bilgiyi (neden - sonuç - anlaşma maddesi gibi) akılda tutmak gerekiyor.



İNGİLİZCE DERSİNE NASIL ÇALIŞILIR?

Temel Dilbilgisine Hakim Olun

- İngilizce dilbilgisi kurallarını öğrenmek, doğru cümleler kurmanızı sağlar. Özellikle zamanlar (tense'ler), fiil çekimleri, cümle yapıları ve bağlaçları öğrenmeye odaklanın.

Kelime Dağarcığınızı Geliştirin

- Her gün yeni kelimeler öğrenmeye çalışın. Kelimeleri anlamlarıyla birlikte öğrenmek, onları daha hızlı hatırlamanıza yardımcı olur. Kelimeleri kullanarak cümleler kurmak, öğrendiğiniz kelimeleri aktif olarak kullanmanıza yardımcı olur.

Dinleme Pratikleri Yapın

- İngilizceyi anlamamanın en iyi yollarından biri, dinlemektir. İngilizce filmler, diziler, podcast'ler veya YouTube videoları dinleyerek, farklı aksanlara ve hızda konuşmalara alışabilirsiniz. Bu, aynı zamanda kelime bilgisi ve dil bilgisi kazanmanıza da yardımcı olur.

Okuma Alışkanlığı Edinin

- İngilizce kitaplar, makaleler, haberler veya hikayeler okuyarak dil becerilerinizi geliştirebilirsiniz. Okurken bilmediğiniz kelimeleri not alıp, anlamlarını öğrenmek, dil bilgisi ve kelime bilginizi güçlendirir.

Yazma Pratikleri Yapın

- İngilizce yazılar yazmak, öğrendiğiniz dilbilgisi ve kelimeleri pekiştirmek için harika bir yöntemdir. Günlük tutmak, kısa hikayeler yazmak ya da İngilizce makaleler yazmak, dil becerilerinizi geliştirir.



"Dil, bir milletin kimliğidir; İngilizce bilmek, dünyayla iletişim kurmaktır."

Konuşma Pratikleri Yapın

- İngilizce konuşma pratiği yapmak, dil becerilerinizi en hızlı şekilde geliştirir. Dil değişim partnerleriyle konuşma yapabilir, dil öğrenme uygulamaları veya grup derslerine katılabilirsiniz. Eğer pratik yapacak bir partner bulamıyorsanız, kendi başınıza yüksek sesle konuşarak pratik yapabilirsiniz.

Dil Öğrenme Uygulamaları Kullanın

- Duolingo, Babel, Memrise gibi uygulamalar, dil öğrenmeyi daha eğlenceli ve etkili hale getirebilir. Bu uygulamalar, dilbilgisi ve kelime bilgisi üzerine interaktif dersler sunar.

